



# Bocca aspirazione AF-L


Manuale per l'uso

**Attento! Usare solo aspira polvere con filtro ad acqua o filtri anti incendio.**

Modelli consigliati: Kärcher AD3, Thomson THVC 05873BL ou Festool CTL mini con filtro anti fuoco.

Foto non contrattuale, i colori diversi sulle foto sono qui per capire meglio.

Adattatore AF-L è bocca comune.




Infilare il tubo dentro la bocca.  
Verificare che le tacche sull'anello scorrono nelle scanalature e spingere fin che si bloccano dentro le finestre.




Montaggio, l'adattatore deve essere montato sulla bocca inserando i due cilindri nei buchi.



Inserire l'insieme sulla macchina fin che i cilindri esterni si bloccano dentro gli anelli.



Per ritirare la bocca, stringere le due leve per fare uscire i due cilindri, poi tirare in dietro.



ASPIRA POLVERE CONSIGLIATTO  
Kärcher AD3

