



Bouche aspiration AF-L


Manuel d'utilisation

Avertissement ! N'utiliser que des aspirateurs à filtre à eau ou avec des sacs anti incendie.

Les modèles conseillés sont: Kärcher AD3, Thomson THVC 05873BL ou Festool CTL mini avec filtre anti feu.

Les photos sont non contractuelles, les couleurs et les formes peuvent changer selon approvisionnement

Adaptateur AF-L et Bouche commune.




Enfiler le tube aspirateur dans la bouche.
Contrôler que les crans de l'anneau d'arrêt
glissent dans les rainures et pousser jusqu'à
ce qu'ils se bloquent dans les logements.




Montage: l'adaptateur doit être monté
sur la bouche en clipsant les deux tétons
intérieurs dans les trous.



Glisser l'ensemble sur la machine
en clipsant les deux tétons extérieurs
dans les anneaux de la machine.



Pour retirer la bouche, pincer les leviers
pour déclipser les tétons.
Tirer en arrière l'ensemble par les leviers.



ASPIRATEUR CONSEILLE
Kärcher AD3

